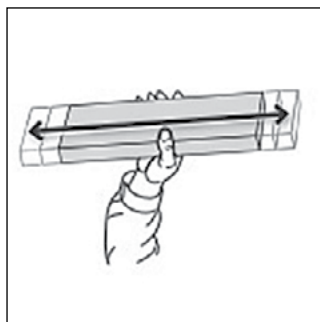


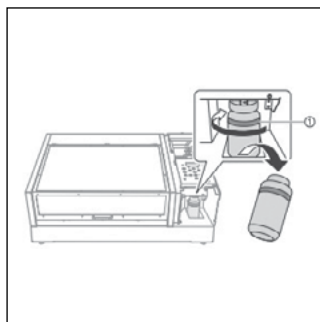
ROLAND LEF2

DNEVNO VZDRŽEVANJE ZA UPORABNIKE:

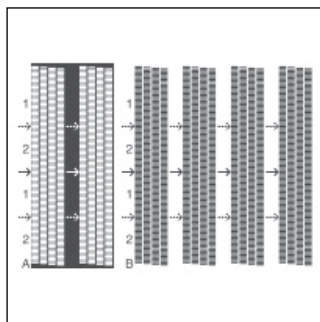
Pred začetkom dela na stroju



Pretesti kartošo Z
belo barvo
(50 krat)

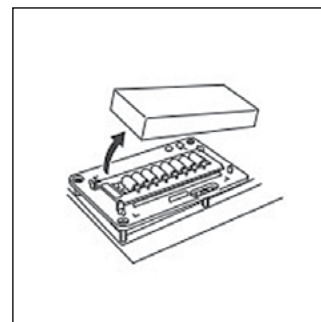


Preveriti nivo odpadne
barve v flaški za
odpadno barvo



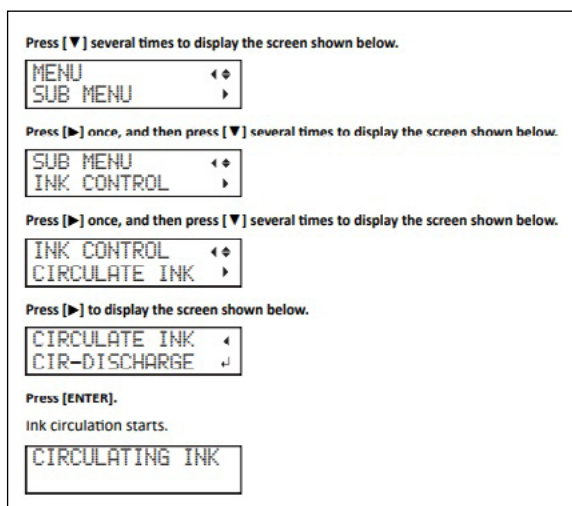
Začeti normalno
čiščenje, test print in
preveriti stanje nozzel

Po končanemu delu



Preveriti stanje test
print. „Head Refresh“
postopek.

TEDENSKO VZDRŽAVANJE ZA UPORABNIKA:



- ročno čiščenje glav, cap postaj in wipera s sredstvom za čiščenje in palčkami.
- Sesanje in brisanje notranjosti stroja od sledi prahu ter ostale umazanije.
- Narediti cirkulacijo bele barve.
- Preveriti čistost UV lučke. UV lučka se čisti izopropilnim alkoholom.
- Preveriti rok uporabe barv na kartošah.

Priporočena zamenjava delov je na vsakih 6 mesecev:



Wiper




Wiper cleaner



Cap postaja



Damper



Filter